



VIOLENCIA POR RAZONES DE GÉNERO

Estadísticas Febrero 2024

De los casos abordados en Febrero (19)

52 % Ya contaban con
acompañamiento de la
oficina

48 % Son situaciones nuevas

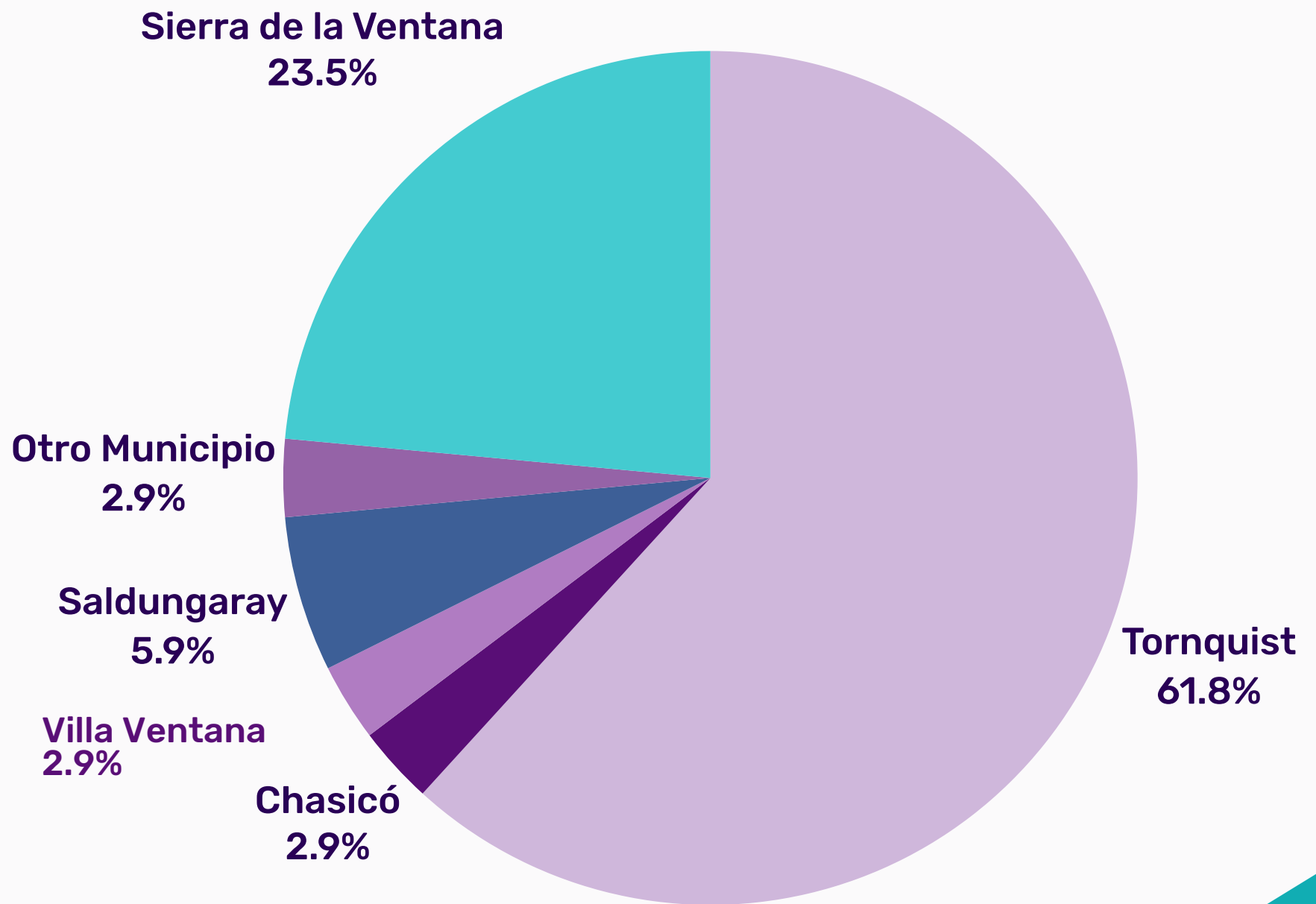
En lo que va del año, el equipo ya
acompañó a **33 mujeres**

De los casos abordados en Febrero 2024

76.1 % Cuenta con denuncia radicada en Comisarías

23.8 % No denunció o está en proceso de denunciar su situación

Origen



Tipos de Violencia

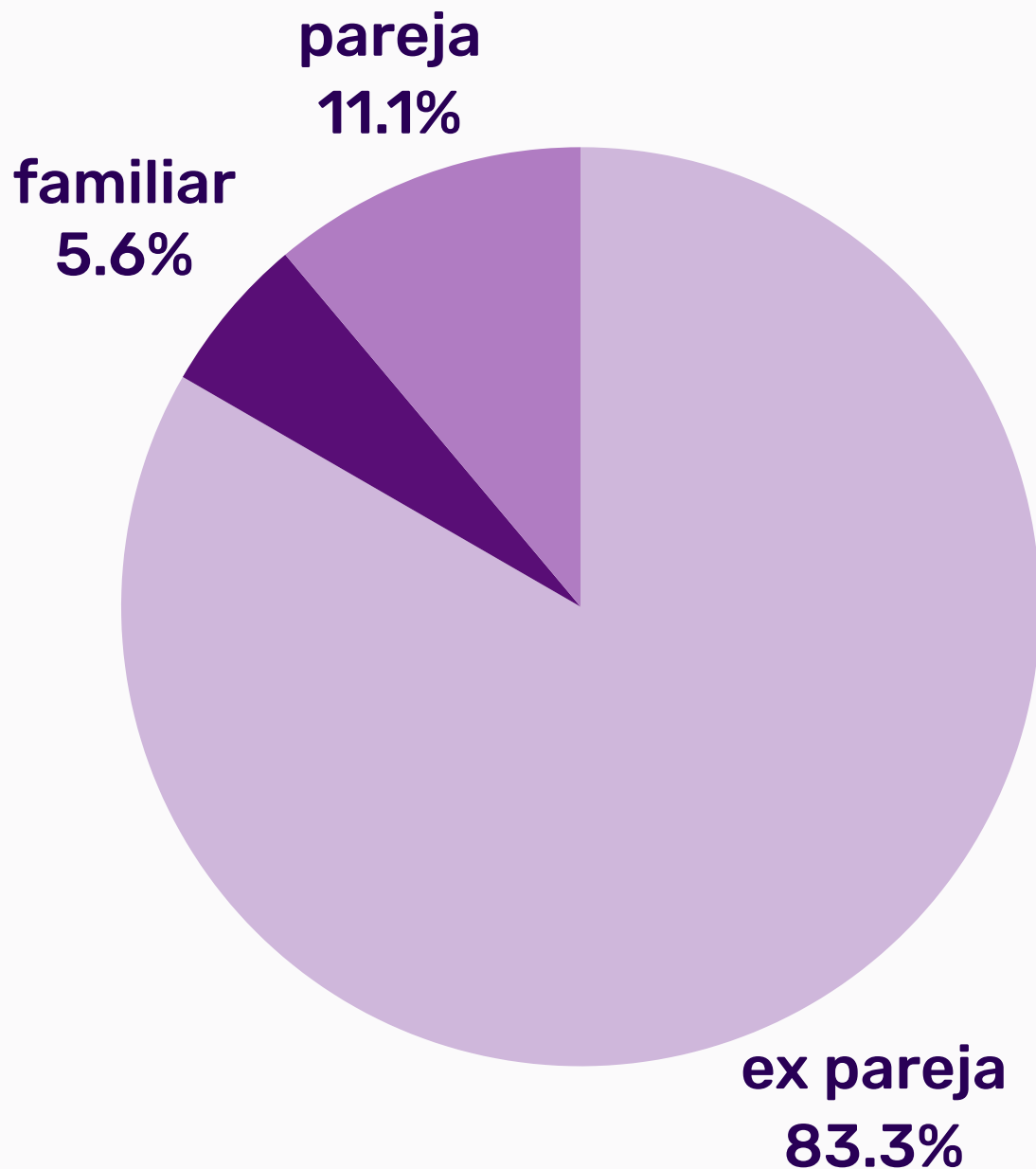
100 %	Sufrió violencia PSICOLÓGICA
47.36 %	Sufrió violencia ECONÓMICA
47.36 %	Sufrió violencia FÍSICA
31.57 %	Sufrió violencia SIMBÓLICA
31.57 %	Sufrió violencia AMBIENTAL
26.31 %	Sufrió violencia ESPACIAL
10.52 %	Sufrió violencia SEXUAL

Modalidad de Violencia

**El 100 %
sufrió violencia
en el ámbito
DOMÉSTICO**

El lugar de mayor riesgo para una mujer continúa siendo su propio hogar.

Vínculo con el agresor



El **100 %**
tenía un
vínculo
preexistente
con la víctima

No fueron
hechos aislados

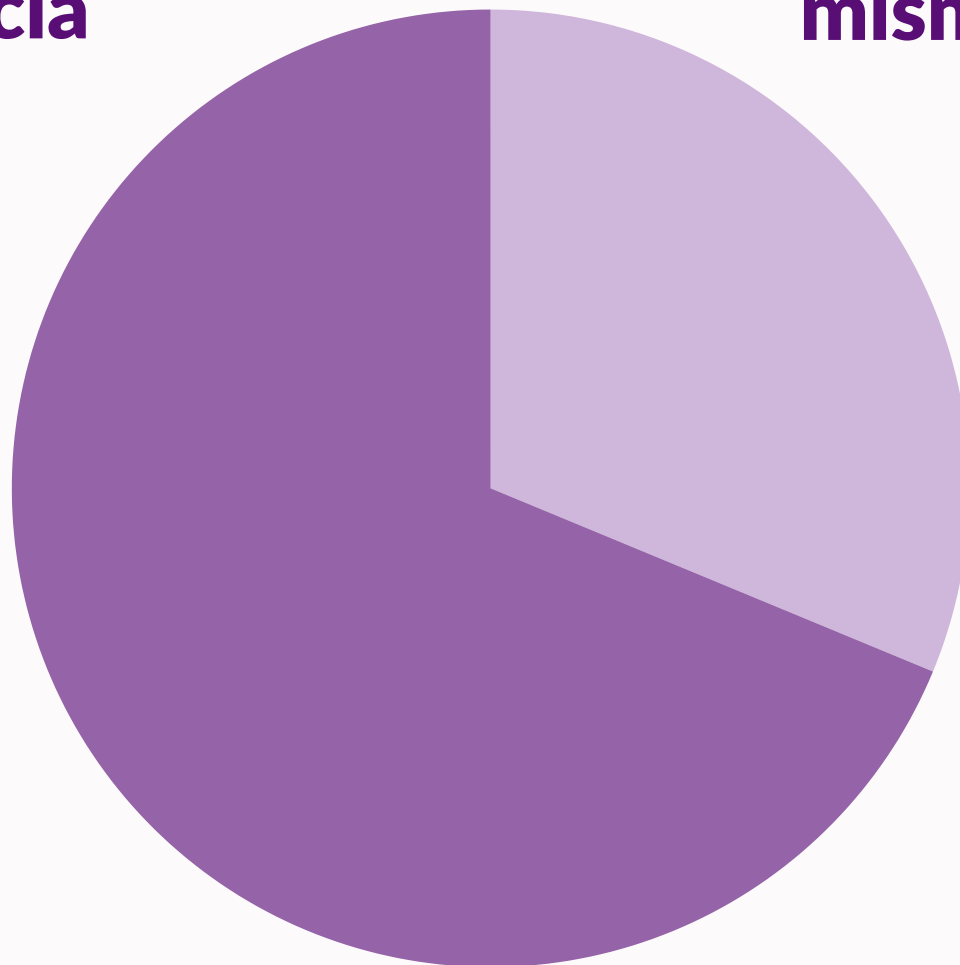
Personas que ejercieron violencia

No hay registro de antecedentes de violencia

68.8%

Ya había ejercido violencia contra la misma mujer o con otra

31.3%



Si sufris violencia por razones de género o conoces a alguien que este en esta situación, puedes comunicarte con nuestro equipo para que te asesoremos sobre qué puedes hacer.



2915719320



Tornquist, Ventura Picado 111