

ESTADISTICAS DICIEMBRE 2020 COMARCA SIERRAS DE LA VENTANA

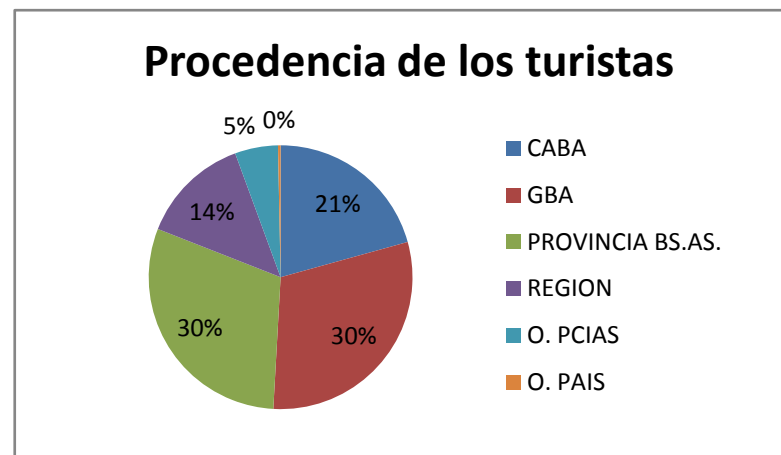
TOTAL TURISTAS	5035
TOTAL REGISTROS	1575

* PROCENDENCIA DE LOS TURISTAS

LUGAR	TURISTAS	PORCENTAJE
CABA	1042	21%
GBA	1520	30%
PROVINCIA BS.AS.	1514	30%
REGION	677	14%
O. PCIAS	266	5%
O. PAIS	16	0%
TOTAL	5035	100%

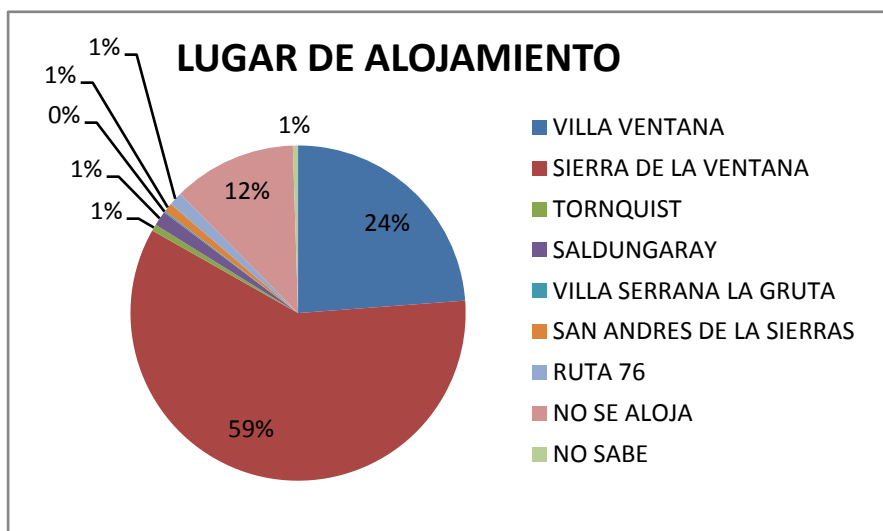
O.PAIS: Francia, Uruguay

O. PCIAS: Río Negro, La Pampa, Santa Fe, Entre Ríos, Neuquén.



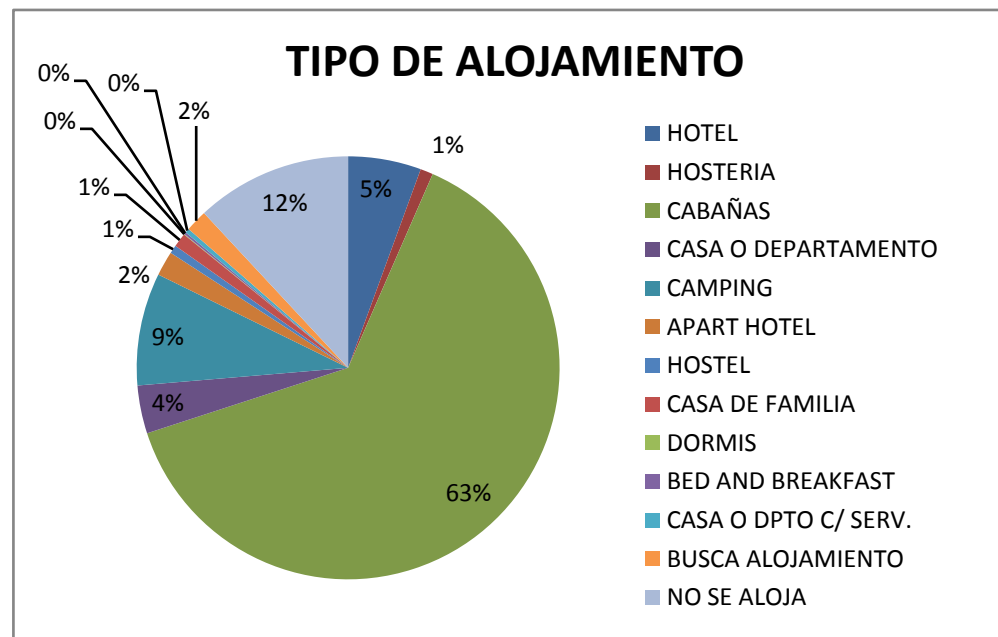
* LUGAR DE ALOJAMIENTO:

LUGAR	TURISTAS	PORCENTAJE
VILLA VENTANA	1199	24%
SIERRA DE LA VENTANA	2990	59%
TORNQUIST	32	1%
SALDUNGARAY	72	1%
VILLA SERRANA LA GRUTA	7	0%
SAN ANDRES DE LA SIERRAS	44	1%
RUTA 76	65	1%
NO SE ALOJA	601	12%
NO SABE	25	1%
TOTAL	5035	100%



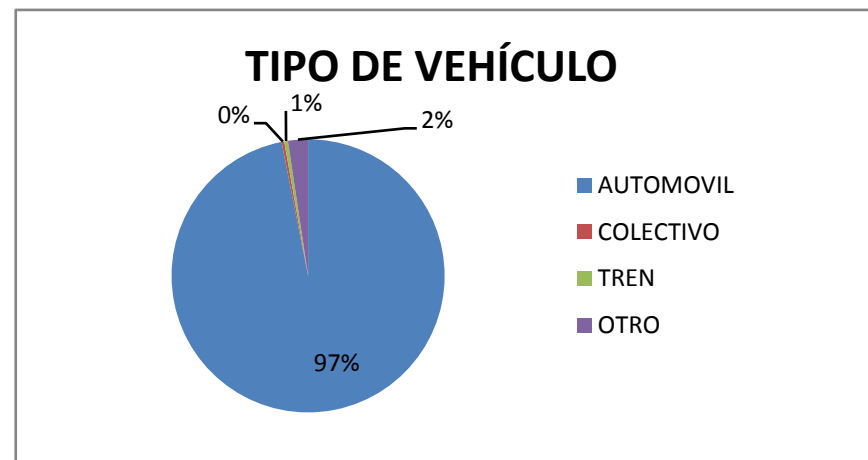
*** TIPO DE ALOJAMIENTO**

TIPO	TURISTAS	PORCENTAJE
HOTEL	281	5%
HOSTERIA	49	1%
CABAÑAS	3194	63%
CASA O DEPARTAMENTO	185	4%
CAMPING	433	9%
APART HOTEL	95	2%
HOSTEL	32	1%
CASA DE FAMILIA	54	1%
DORMIS	2	0%
BED AND BREAKFAST	8	0%
CASA O DPTO C/ SERV.	17	0%
BUSCA ALOJAMIENTO	84	2%
NO SE ALOJA	601	12%
TOTAL	5035	100%



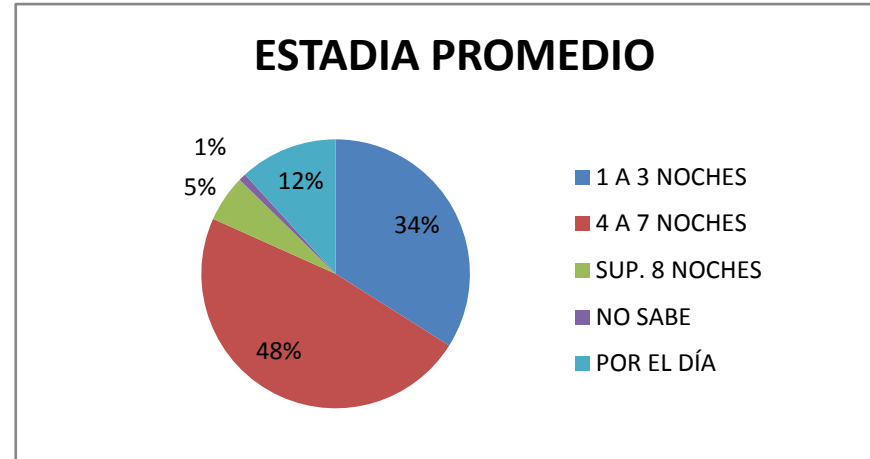
*** TIPO DE VEHICULO**

TIPO	TURISTAS	PORCENTAJE
AUTOMOVIL	4878	97%
COLECTIVO	16	0%
TREN	22	1%
OTRO	119	2%
TOTAL	5035	100%



*** ESTADIA PROMEDIO**

ESTADIA PROMEDIO	TURISTAS	PORCENTAJE
1 A 3 NOCHES	1710	34%
4 A 7 NOCHES	2404	48%
SUP. 8 NOCHES	283	5%
NO SABE	45	1%
POR EL DÍA	593	12%
TOTAL	5035	100%



*Los datos son obtenidos por Informantes Turísticos en las Oficinas de Informes Turísticos de la Comarca Sierras de la Ventana.

Secretaría de Turismo - Tornquist Municipio

Contacto: (0291)4940811 / dtornquist@gmail.com / www.sierrasdelaventana.tur.ar